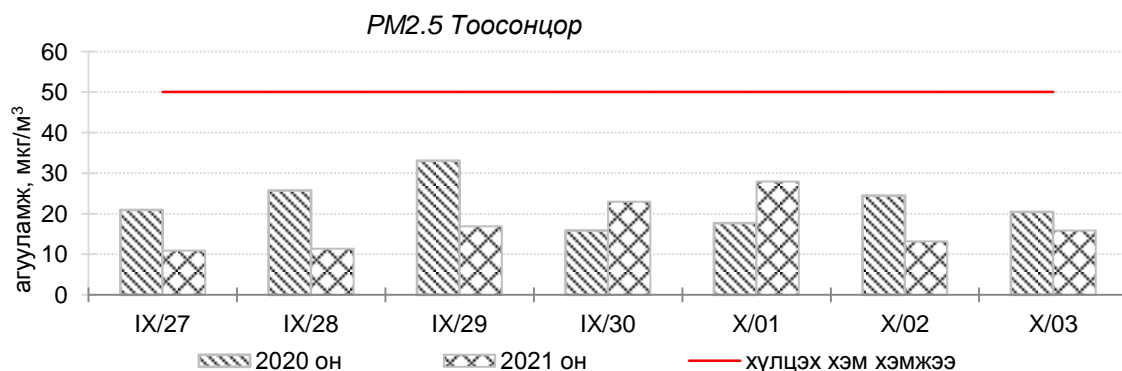
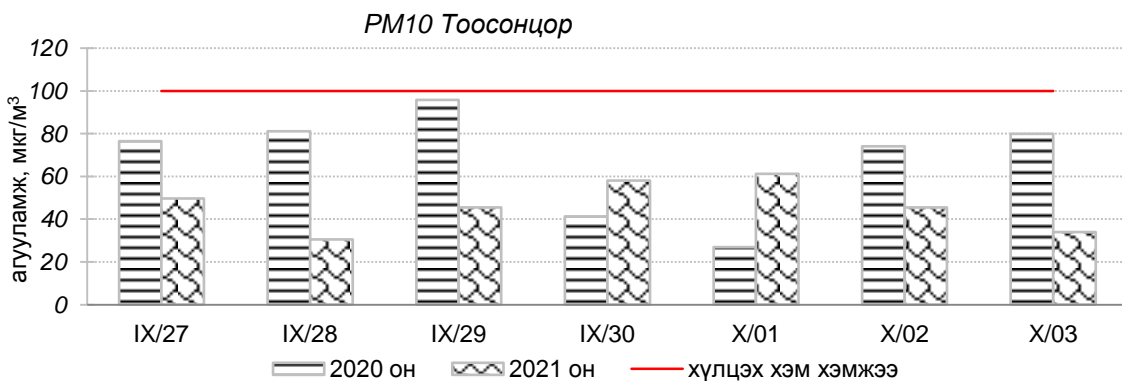
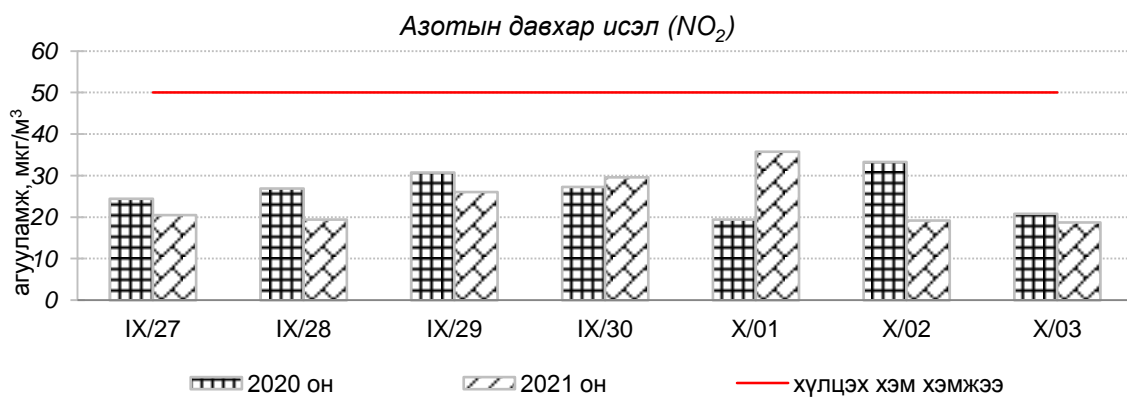
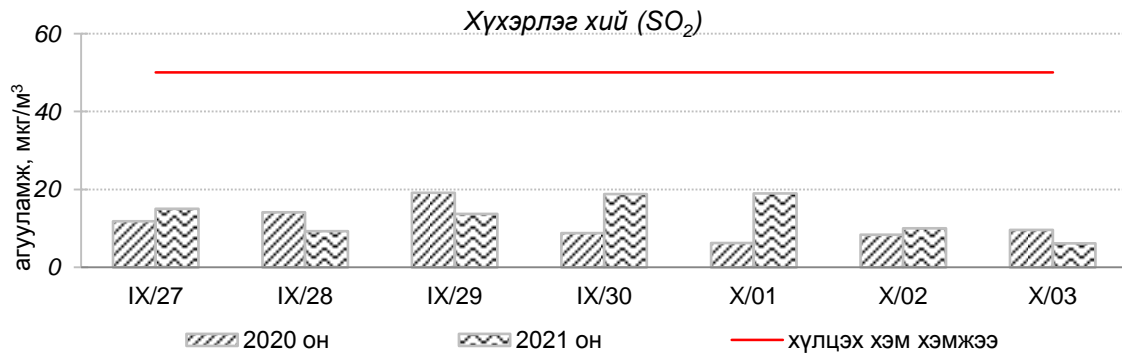


Улаанбаатар хотын агаарын чанарын өнгөрсөн 7 хоногийн мэдээ /2021 оны 9 дүгээр сарын 27-оос 10 дугаар сарын 03-ны өдөр/

Улаанбаатар хотын агаарт түгээмэл бохирдуулах бодис хүхэрлэг хий /SO₂/, азотын давхар исэл /NO₂/, тоосонцор /PM10, PM2.5/, нүүрстөрөгчийн дутуу исэл /CO/, озон /O₃/-ы агууламжийг тодорхойллоо.



Улаанбаатар хотын өнгөрсөн 7 хоногийн агаарын чанар,
2021 оны 9 дүгээр сарын 27-оос 10 дугаар сарын 03-ны өдөр
/2020 оны мөн үетэй харьцуулснаар/

№	Бохирдуулах бодисын нэр	MNS 4585:2016	7 хоногийн дундаж агууламж		24 цагийн дунджийн хамгийн их агууламж	
		Хүлцэх агууламж	2020 он	2021 он	2020 он	2021 он
1	Хүхэрлэг хий (SO ₂)	50 мкг/м ³	12 мкг/м ³	13 мкг/м ³	36 мкг/м ³	57 мкг/м ³
2	Азотын давхар исэл (NO ₂)	50 мкг/м ³	26 мкг/м ³	24 мкг/м ³	45 мкг/м ³	53 мкг/м ³
3	PM10 Тоосонцор	100 мкг/м ³	69 мкг/м ³	46 мкг/м ³	288 мкг/м ³	119 мкг/м ³
4	PM2.5 Тоосонцор	50 мкг/м ³	23 мкг/м ³	17 мкг/м ³	43 мкг/м ³	39 мкг/м ³
5	Нүүрстөрөгчийн дутуу исэл (CO)	10000 мкг/м ³	801 мкг/м ³	786 мкг/м ³	4377 мкг/м ³	5688 мкг/м ³
6	Озон (O ₃)	100 мкг/м ³	30 мкг/м ³	32 мкг/м ³	45 мкг/м ³	58 мкг/м ³

Улаанбаатар хотын өнгөрсөн 7 хоногийн цаг агаар,
2021 оны 9 дүгээр сарын 27-оос 10 дугаар сарын 03-ны өдөр
/2020 оны мөн үетэй харьцуулснаар/

№	Цаг агаарын үзүүлэлт	2020 он	2021 он	Тайлбар
1	Дундаж температур, °C	1.7 °C	3.3 °C	1.6 °C-аар их
2	Салхины дундаж хурд, м/с	2.5 м/с	2.5 м/с	Ижил түвшинд
3	Хур тунадасны хэмжээ, мм	21.1 мм	1.3 мм	1.3 мм хур тунадас орсон.

Улаанбаатар хотын агаарын чанарын индексийн мэдээ
/2021 оны 9 дүгээр сарын 27-оос 10 дугаар сарын 03-ны өдөр/

	Гэр хороолол орчим								Орон сууцны хороолол	Автозам орчим		Үйлдвэрийн бүс			Алслагдмал бүс
	1-р хороолол	100-н айл	Толгойт	Нисэх	Зурагт	Баянхошуу	Хайлааст	5-н буудал	13-р хороолол	Баруун 4 зам	Амгалан	Цахилгаан станц	Мишээл экспо	Зайсан	Ургах наран
2021.09.27						PM10				NO ₂					
2021.09.28															
2021.09.29		PM10								NO ₂	SO ₂				
2021.09.30	SO ₂	PM10			SO ₂	PM10				NO ₂	SO ₂				
2021.10.01		PM10			SO ₂	PM10			NO ₂	NO ₂	SO ₂	PM10			
2021.10.02										NO ₂		PM10			
2021.10.03															

Агаарын чанарын индекс	Агаарын чанарын ангилал	Эрүүл мэндэд үзүүлэх нөлөөлөл
0 - 50	Цэвэр	Хүний эрүүл мэндэд сөрөг нөлөөгүй.
51-100	Хэвийн	Агаарын чанарын стандартын шаардлага хангана. Гэхдээ зарим хэт мэдрэг хүмүүст амьсгалын замын өвчний шинж тэмдэг илрэх магадлалтай.
101 – 200	Бага бохирдолтой	Хэт мэдрэг хүмүүсийн эрүүл мэндэд сөрөг нөлөөлөл илэрнэ. Зүрх судас, амьсгалын замын архаг өвчтэй, ялангуяа гуурсан хоолойн багтраа өвчтэй хүмүүс нөлөөлөлд илүү өртөнө.
201 – 300	Бохирдолтой	Хүний эрүүл мэндэд сөрөг нөлөөлөл илэрч эхэлнэ. Хэт мэдрэг хүмүүсийн эрүүл мэндэд сөрөг нөлөөлөл хүндээр илэрнэ.
301- 400	Их бохирдолтой	Удаан хугацаагаар гадаа байхад хүний эрүүл мэндэд мэдэгдэхүйц сөрөг нөлөөлөл үзүүлж болно.
401-500	Маш их бохирдолтой	Хүний эрүүл мэндэд сөрөг нөлөөтэй.

Өнгөрсөн 7 хоногийн агаарын чанарын хяналт шинжилгээний дүнгээр Улаанбаатар хотын агаарын чанар 1-р хороолол, 100-н айл, Зурагт, Баянхошуу, Бөхийн өргөө, Баруун 4 зам, Амгалан, Цахилгаан станц орчим зарим өдрүүдэд “Бага бохирдолтой”, бусад үед “Цэвэр” болон “Хэвийн” түвшинд байсан байна.

**ЦАГ УУР, ОРЧНЫ ШИНЖИЛГЭЭНИЙ ГАЗАР
ОРЧНЫ ШИНЖИЛГЭЭНИЙ ХЭЛТЭС**